

PALOMAT® INLINE FORESPØRGSEL

Dato: _____

Virksomhedsnavn: _____ Kontaktperson: _____

EUR-palle (træ) 1200x800x144 mm

Hvis andre paller skal håndteres, **udfyld venligst skemaet på side 2** og vedlæg en palletegning.

Plastikpalle Træpalle Metalpalle Andet _____

Palletegning: Ja Nej

Øvrigt:

Banetype: Kædebane Rullebane

Banehøjde (mm): _____

Banebredde (mm): _____

Standardfarve RAL 7035 Anden farve RAL _____

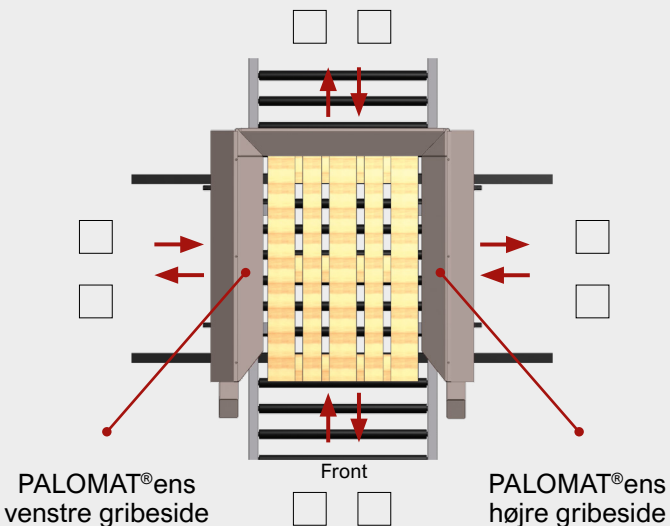
PALOMAT®en skal Stable Nedstable

Layout af anlæg fra kunden: Ja Nej

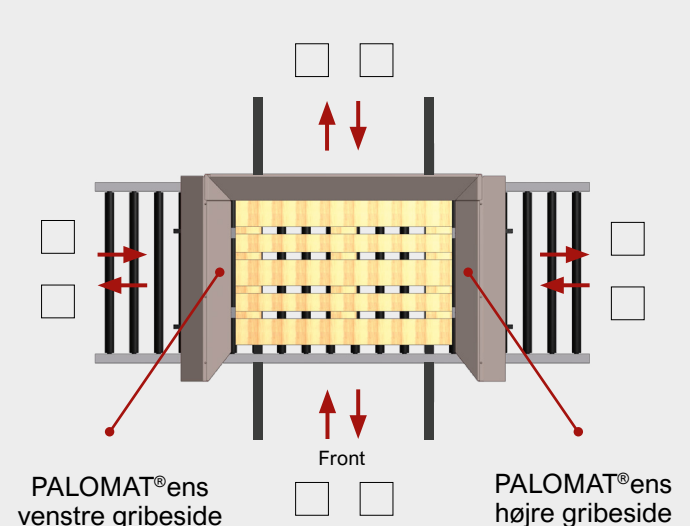
Palleretning:

Marker palleretningen med X på **én** af tegningerne nedenfor

PALOMAT®en griber pallen på **den lange side**



PALOMAT®en griber pallen på **den korte side**

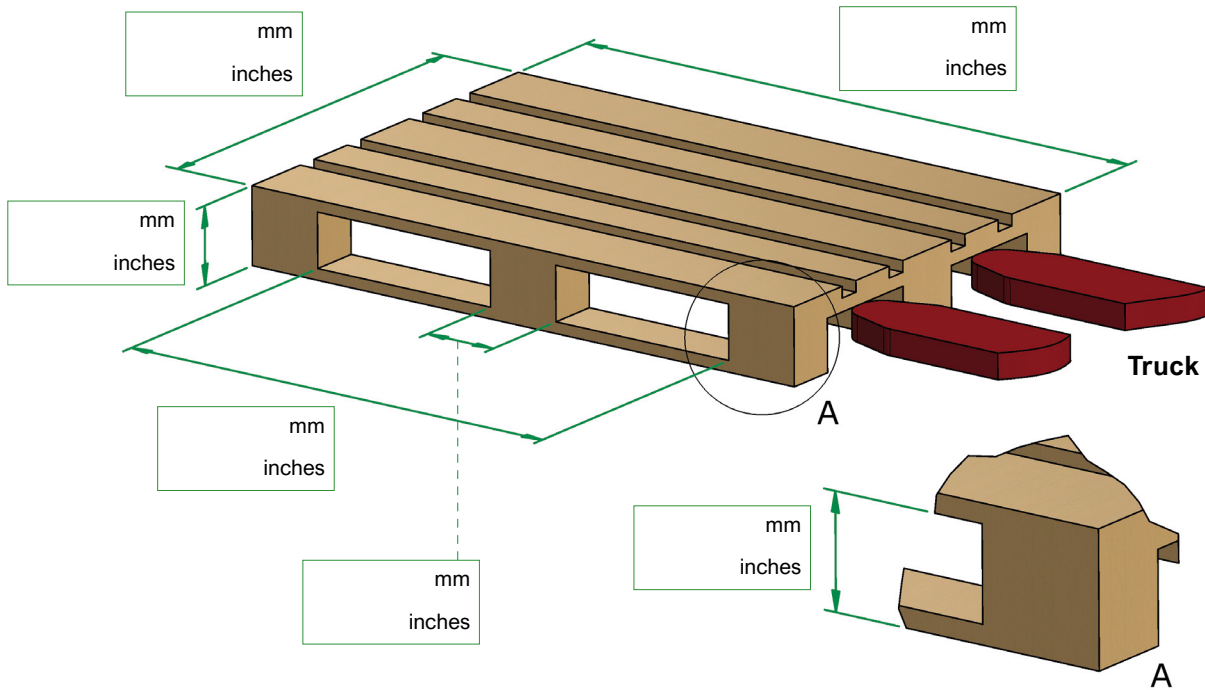


Indsæt målene på **én** af pallerne nedenfor (mm. eller inches)

Vægt:

kg.

PALOMAT®en griber pallen **på den lange side**



PALOMAT®en griber pallen **på den korte side**

